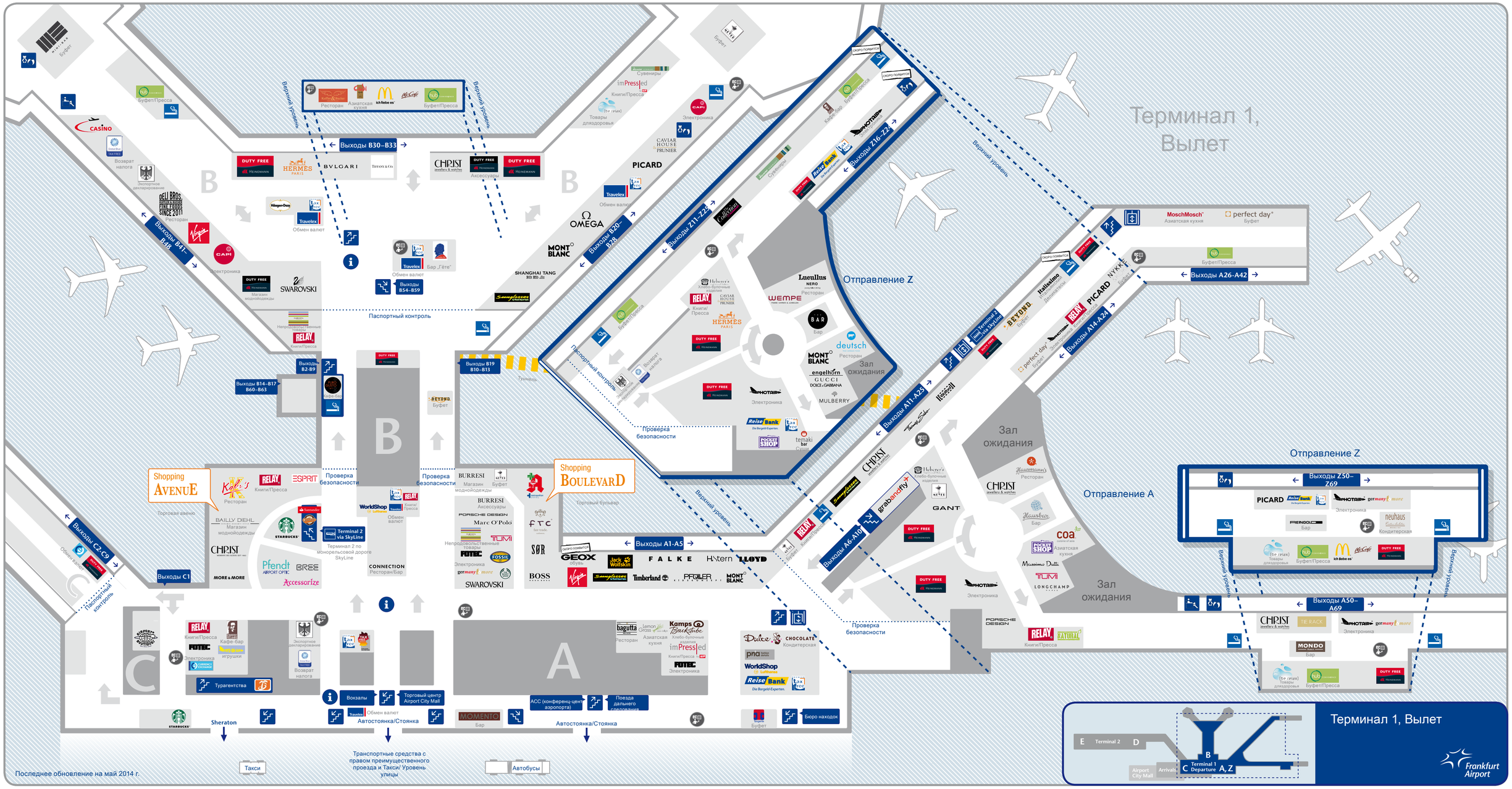
Терминал 1, Вылет
Отправление Z
Отправление A
Зал ожидания
Выходы B30–B33
Выходы B41–B48
Выходы B54–B59
Выходы B20–B28
Выходы Z11–Z22
Выходы Z16–Z22
Выходы A26–A42
Выходы A14–A24
Выходы A11–A25
Выходы A1–A5
Выходы A6–A10
Выходы A50–A69
Выходы Z50–Z69
Выходы B2–B9
Выходы B14–B17 B60–B63
Выходы B19 B10–B13
Выходы C2–C9
Выходы C1
Паспортный контроль
Проверка безопасности
Верхний уровень
Shopping AVENUE
Shopping BOULEVARD
Терминал 2 via SkyLine
Терминал 2 по монорельсовой дороге SkyLine
Вокзалы
Торговый центр Airport City Mall
Автостоянка/Стоянка
Sheraton
Транспортные средства с правом преимущественного проезда и Такси/ Уровень улицы
Такси
Автобусы
Бюро находок
Поезда дальнего следования
Последнее обновление на май 2014 г.
Terminal 1, Вылет
Frankfurt Airport

Как получить возмещение уплаченного налога

Товары, сдаваемые в багаж:

1. Авиакомпания должна произвести взвешивание багажа. К каждому месту багажа должен быть прикреплен специальный ярлык. Затем багаж необходимо предоставить в таможенную службу.

2. Предъявите товар служащим таможни. Они проставят в квитанции отметку о гербовом сборе. Багаж будет установлен на ленту транспортера внутри таможенной территории.

3. Предоставьте разрешение на экспорт в отделении, занимающемся возвратом НДС. Вам будет выплачена сумма налога на добавленную стоимость (НДС) за вычетом пошлины.

Товары, находящиеся в ручной клади:

1. Предъявите товар служащему таможни.

2. Предъявите разрешение на экспорт в отделении, занимающемся возвратом НДС, или опустите его в специальный ящик этого отделения. Сумма налога на добавленную стоимость (НДС) за вычетом пошлины будет выплачена Вам наличными деньгами или путем банковского перевода на кредитную карту или расчетный счет.

How to get a tax refund

Merchandise in checked-in baggage:

1. Have your airline weigh your bags. Afterwards, a special tag will be attached to each one. Retrieve your bags from the baggage conveyor belt and take them to the customs' office.

2. Present the merchandise to the customs' officers, who will stamp your voucher and have your luggage transferred to a belt within the customs' area.

3. Submit the export certificate at your VAT refund office. The value-added tax (VAT), minus a fee, will be refunded to you.

Merchandise in carry-on bags:

1. Present the merchandise at the customs' office.
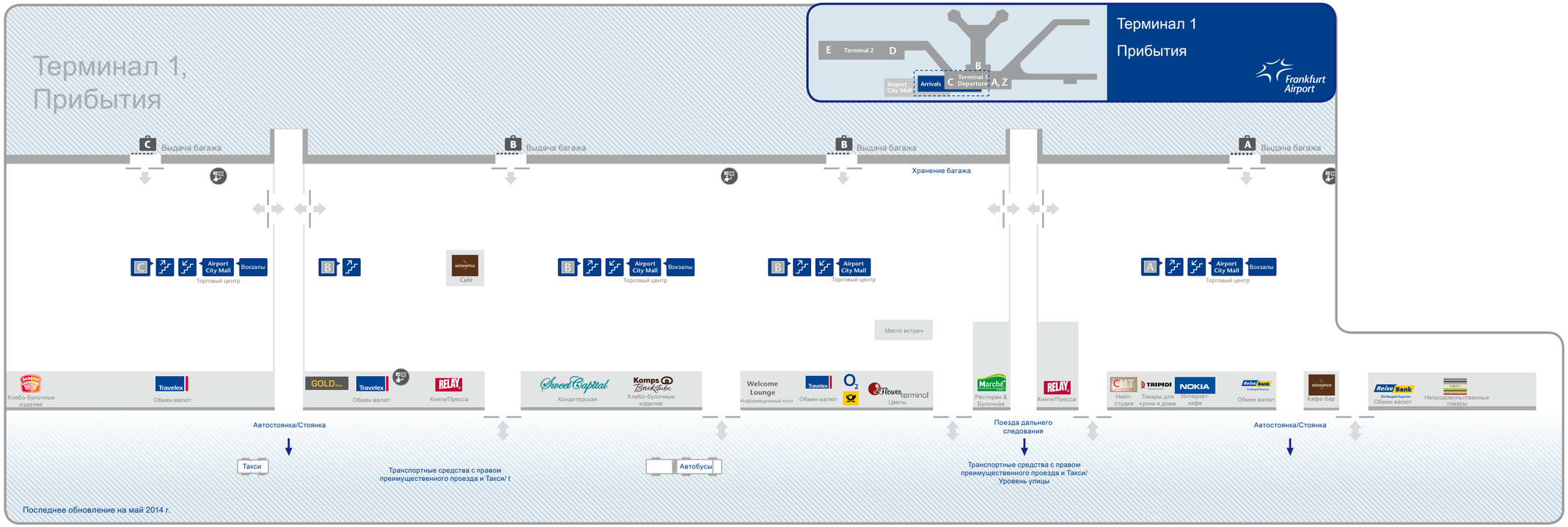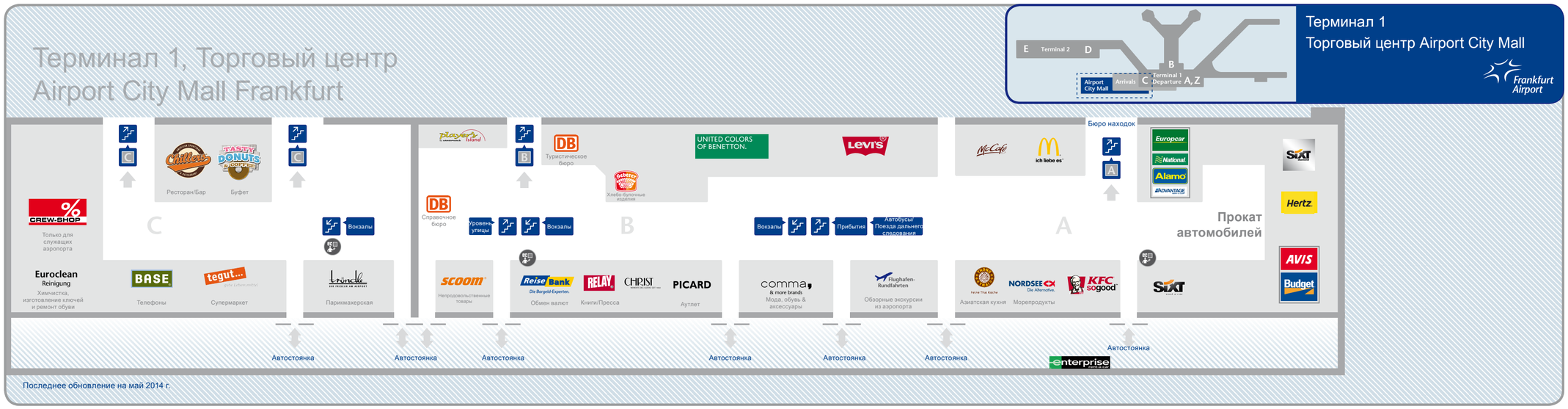
2. Submit the export certificate at your VAT refund office or put it into one of the boxes of the VAT refund office. The value-added tax (VAT), minus a fee, will be refunded to you either in cash or via bank transfer to your credit card/account.